




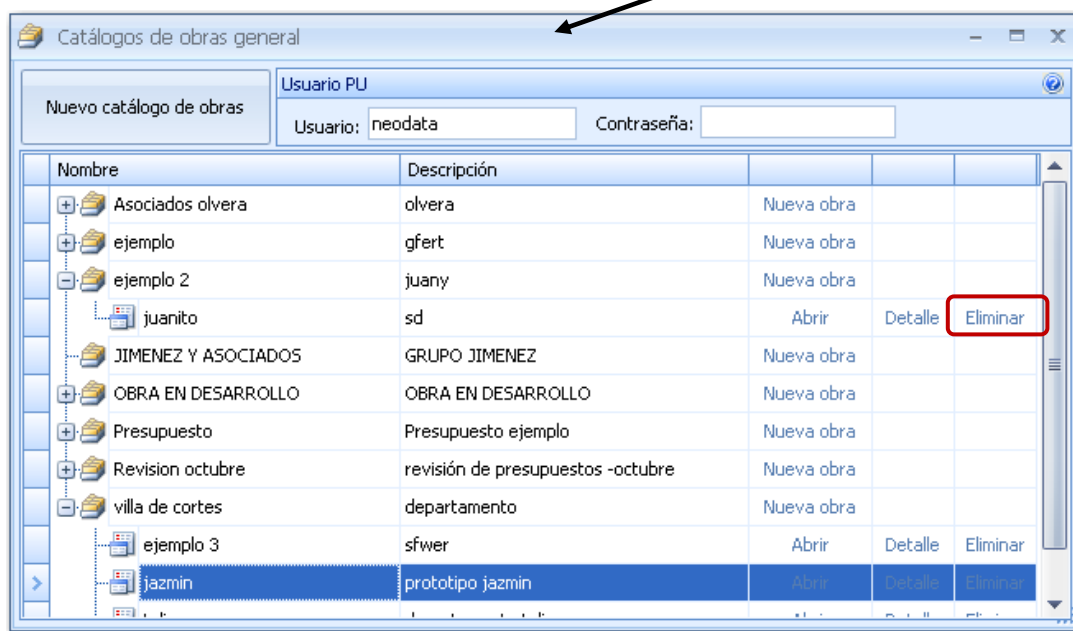
Eliminar Obra

Usted podrá eliminar una obra que por error generó en un catálogo de obras que no es el correcto o si simplemente no la desea tener. Es importante mencionar que si usted la elimina ya no podrá recuperarla.

Para eliminar una obra realice lo siguiente:

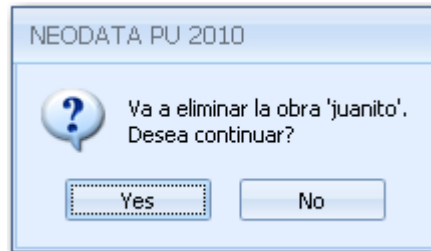
1. Ubíquese en la ventana de catálogos de obra general ó haga clic en el botón .
2. Posiciónese en el catálogo de obras al cual pertenece la obra.
3. Identifique el nombre de la obra que desea eliminar.
4. Haga clic en el botón **Eliminar** que se encuentra al lado derecho de la obra seleccionada.

Catálogos de Obra general





5. El sistema le mandará un mensaje advirtiéndolo que va a eliminar la obra seleccionada. Si desea continuar haga clic en el botón **Yes**.



6. Posteriormente mandará un mensaje de confirmación que la obra se eliminó correctamente, haga clic en **Ok**.

